

2017년도 온라인 출생신고 추진을 위한 시범사업 설명회

2017. 4. 25.

행정자치부 · 법원행정처 · 건강보험심사평가원

목차

I

사업개요

II

온라인출생신고시스템 구축 방향

III

출생정보 전송 방향

IV

시범사업 추진방향

V

Q&A

사업개요 (행정자치부)

1. 추진배경

- 출생신고를 위해 출생증명서를 구비하여 주민센터를 방문하는 불편
- 국민 편의성 제고 및 「**행복출산** 원스톱 서비스 온라인화」를 위한 선결 필요



2. 주요 추진경과

- 온라인 출생신고 제도 추진계획 발표 (행정자치부 업무보고, '15.12.)
- 시스템 구축 예산 확보 (법원행정처, '16.8.)
- 온라인 출생신고 추진을 위한 관계기관 협의 ('15. ~ 현재)
 - ✓ 행자부 · 복지부 · 법원 · 심평원 대상 ('15.12., '16.5., '17.3.)
 - ✓ 분만병원(제일병원, 순천향대학교, 삼성의료원 등) 대상 ('16.9.~10., '17.3.)
 - ✓ 의료단체 (병협, 의협, 산부인과의사회, 학회 등) 대상 협의회 개최('16.3.29.)
 - ✓ 의료법 · 개인정보보호법 법령해석 ('16.4.)

3. 출생신고 방법

현행

신고기관	신고기한	신고 의무자	구비서류	신고방법
시구 또는 읍면동 (신고인의 등록기준지 또는 주소지)	출생 후 1개월 이내	부 또는 모, 동거친족, 분만에 관여한 의사 · 조산사 순	출생신고서 출생증명서 신분증	방문 또는 우편



개
선
(안)

현행 +				
상동	상동	부 또는 모	출생신고서 출생증명서 공인인증서	전자신고 (대법원 홈페이지)

4. 온라인 출생신고 및 시범사업

① 희망하는 신고의무자(부 또는 모)는

대법원 홈페이지에서 출생신고서 작성과 출생증명서를 첨부하고

② 시범사업에 참여하는 병원은

출생증명서 원본존재 확인을 위해 **정보***를 전자적으로 법원행정처에 송부

* 정보 (안) : 산모의 성명 · 생년월일, 출생일시, 출생아 성별, 병원명

① 국민 (efamily.scourt.go.kr 접속)



- 출생신고서 작성 / 출생증명서 (이미지파일) 첨부

② 병원



- 개인정보 전송
☒ 민원인 동의

(심평원)요양기관 포털

⇒ 행정정보공동이용을 통한
대법원 시스템으로 전송

주민센터 공무원



① 출생신고 처리

- 출생신고서
- 출생증명서
- 출생증명정보

② 처리결과 SMS통지

※ 행복출산서비스사전안내

국민

⇒
• (민원24)등본확인 및
행복출산 온라인신청

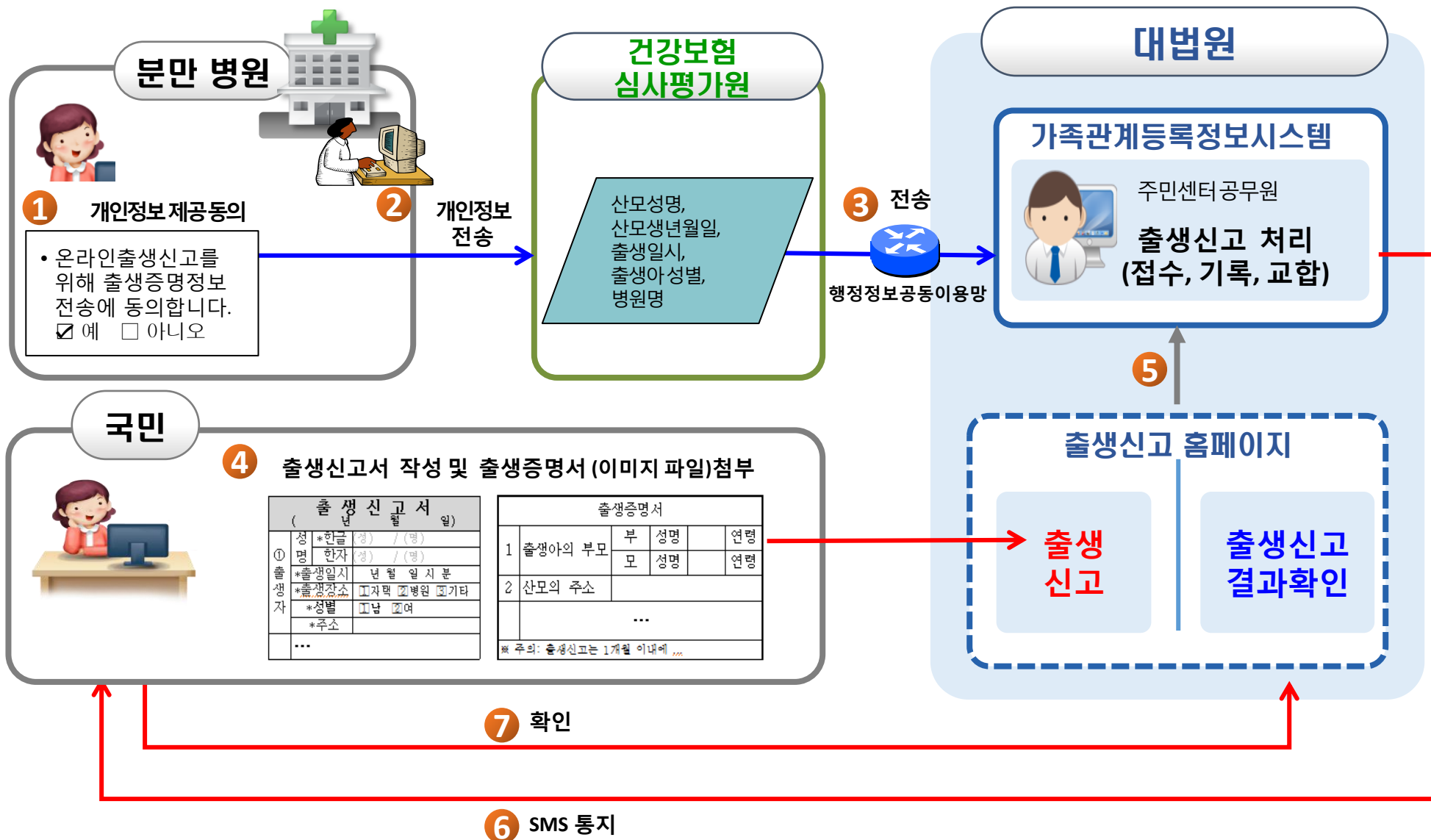
• (대법원)가족증명확인

- 시범사업은 정보 전송이 가능한 자발적인 참여병원을 대상으로 추진

온라인 출생신고시스템 구축 방향 (법원행정처)

1. 온라인 출생신고시스템 구축방향[1/2]

절차도



1. 온라인 출생신고시스템 구축방향[2/2]

■ 상세 업무내용

순번	대상	내용
①	국민	• 병원에서 산모는 온라인출생신고를 위한 개인정보 제공 동의서 작성
②	병원	• 개인정보(모의 성명·생년월일, 출생자의 출생일시·성별, 병원명)를 건강보험심사평가원에 전송
③	건강보험심사평가원	• 병원이 전송한 정보를 행정정보공동이용망을 통해 가족관계등록정보시스템으로 전송
④	국민	• 전자가족관계등록시스템(홈페이지)에서 출생신고서 작성하고 병원에서 받은 출생증명서를 스캔(또는 사진촬영)하여 파일 첨부
⑤	전자가족관계등록시스템	• 신고인이 작성한 출생신고서와 첨부한 출생증명서 파일을 가족관계등록정보시스템으로 전송
⑥	가족관계등록관서 (주민센터 공무원)	• 건강보험심사평가원에서 전송된 개인보와 신고인이 작성한 출생신고서 및 출생증명서 스캔 파일을 비교 확인하여 출생신고 처리 • 처리결과를 신고인에게 SMS로 통지
⑦	국민	• 출생신고 처리결과 확인 (가족관계증명서 또는 주민등록등본)

2. 근거법령(1/4)

- 개인정보보호법

제18조(개인정보의 목적 외 이용·제공 제한)

② 제1항에도 불구하고 개인정보처리자는 다음 각 호의 어느 하나에 해당하는 경우에는 정보주체 또는 제3자의 이익을 부당하게 침해할 우려가 있을 때를 제외하고는 **개인정보를** 목적 외의 용도로 이용하거나 **이를 제3자에게 제공할 수 있다**. 다만, 제5호부터 제9호까지의 경우는 공공기관의 경우로 한정한다.

1. 정보주체로부터 별도의 동의를 받은 경우

➡ 개인정보보호법 제18조 제2항 각1호에 의거 환자가 동의한 경우 추진

2. 근거법령(2/4)

■ 가족관계의 등록 등에 관한 법률

제23조의2(전자문서를 이용한 신고)

① 제23조에도 불구하고 대법원규칙으로 정하는 등록에 관한 신고(등록부의 정정신청을 포함한다. 이하 이 조에서 같다)는 전산정보처리조직을 이용하여 전자문서로 할 수 있다.

■ 가족관계의 등록 등에 관한 규칙

(개정)제36조의2(전자문서를 이용한 신고)

① 법 제23조의2에 따라 전산정보처리조직을 이용하여 전자문서로 할 수 있는 신고는 다음 각 호와 같다.

1. 법 제96조에 따른 국적취득자의 성과 본의 창설 신고
2. 법 제99조에 따른 개명 신고
3. 법 제101조에 따른 가족관계등록 창설 신고
4. 법 제104조 및 제105조에 따른 등록부정정 신청

5. 법 제44조 제4항 본문, 제46조 제1항, 제2항에 따른 부 또는 모의 출생신고 <신설 안>

2. 근거법령(3/4)

■ 가족관계등록예규 제501호

출생신고서에 첨부할 출생증명서 등에 관한 처리지침[가족관계등록예규 제501호, 시행 2016. 11. 30.]

4. 출생증명서를 의사나 조산사가 작성한 경우에는 그 사본을 출생신고서에 첨부하여도 된다. 다만 사본이 첨부된 출생신고서를 접수한 시(구)·읍·면의 장(동장을 포함한다)은 신고인으로 하여금 그 출생증명서 원본을 제시하도록 하여 그 내용의 부합여부를 대조 및 확인한 후 틀림이 없는 경우에는 출생증명서 사본의 적당한 여백에 아래와 같이 인증문을 기재하고 그 직명과 성명을 기재한 다음 직인을 찍어야 한다.

- 아 래 -

위 사본은 출생증명서 원본과 틀림없음을 인증합니다.

년 월 일

○○시(구)·읍·면장 ○ ○ ○ 직인

(개정) 출생신고서에 첨부할 출생증명서 등에 관한 처리지침 [가족관계등록예규 제501호, 시행 2016. 11. 30.]

5. 「가족관계의 등록 등에 관한 규칙」 제36조의2 제1항 제5호에 따라 출생신고할 경우(이하, ‘전자출생신고’라고 한다) 출생증명서는 전자가족관계등록시스템이 처리할 수 있는 전자적 이미지로 변환하여 제출하여야 한다. 다만 전자출생신고를 접수한 시(구)·읍·면의 장은 신고인으로 하여금 출생증명정보를 제출하게 하여 출생증명서와 그 내용의 부합여부를 대조 및 확인한 후 틀림이 없는 경우에는 ‘확인인’을 표시하여야 한다.

<신설 안>

6. 위 5.에 따라 신고인이 출생증명정보를 제출할 때에는 병원 및 건강보험심사평가원을 통해 제출하는 방법에 의한다. <신설 안>

2. 근거법령[4/4]

■ 가족관계등록예규 제463호

(개정) 전자문서를 이용한 신고에 관한 사무처리지침 [가족관계등록예규 제463호]

제3조(전자신고 방법)

2. 필요서류 첨부

나. 다음의 서류는 전자가족관계등록시스템이 처리할 수 있는 전자적 이미지로 변환하여 첨부하여야 한다.

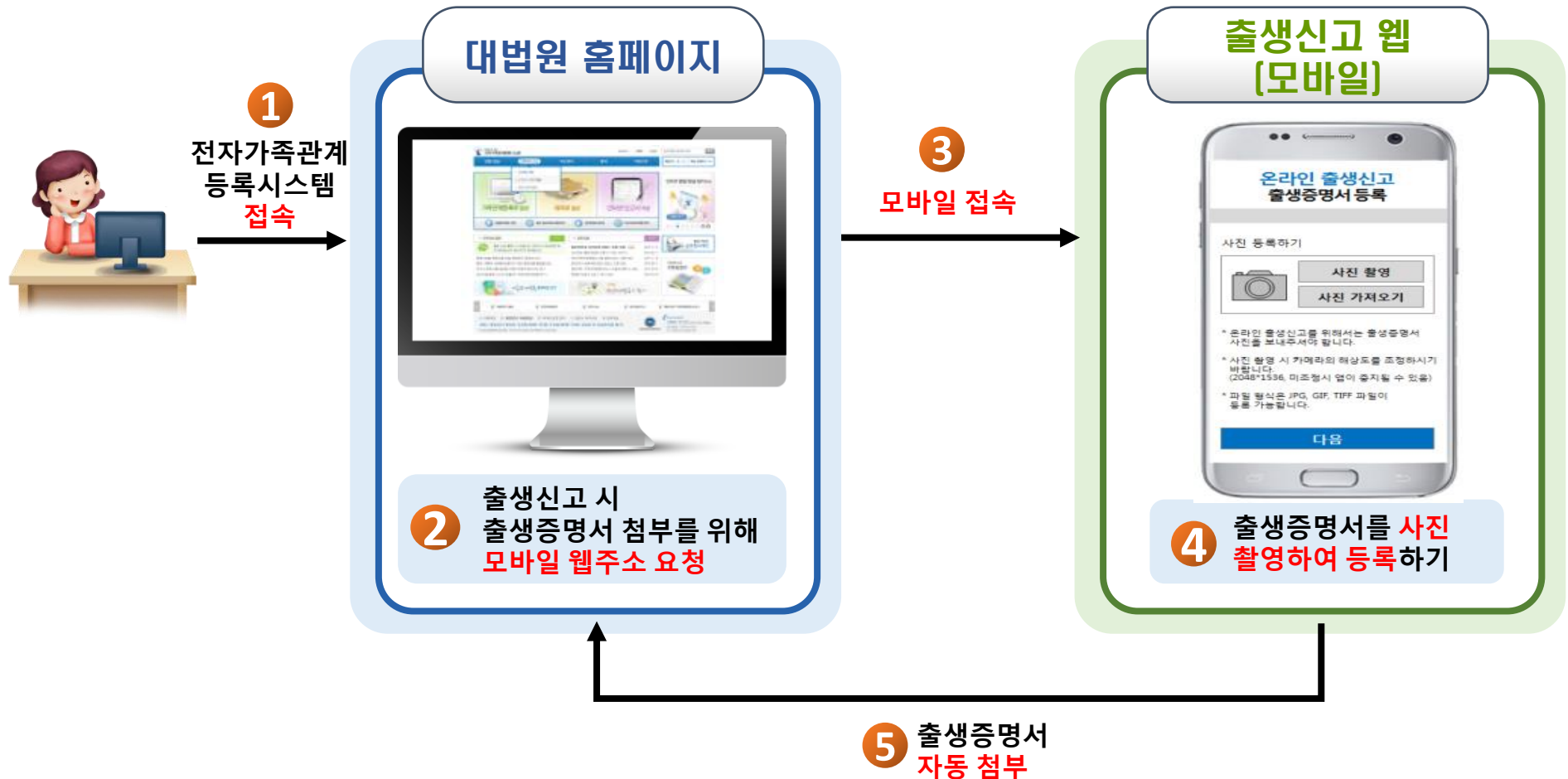
(1) 신고인의 자격을 확인할 수 없는 경우(후견등기사항증명서로 확인되는 성년후견인 등)에 그 자격을 증명하는 서면<개정>

(2) 법 제44조 제4항 본문에 따라 제출하는 출생증명서 <신설 안>

➡ 대법원 규칙 개정 및 첨부서류에 관한 규정은 대법원예규로 정하고자 함

3. 출생증명서 첨부 방안

- 스캐너 등을 이용하여, PC에서 출생증명서 파일을 업로드하여 첨부
- 모바일을 이용한 출생증명서 첨부



출생정보 전송 구현 방향 (건강보험심사평가원)

1. 현황

- (16년도 현재) 300여개 의원급·전문병원이 있으며, 연간 2.5천건 분만한 의원 있음
- 종합병원은 대부분 자체 개발한 병원시스템을 이용
- 병원 및 의원급은 외부 전문업체 SW를 도입하여 사용하고 있음

구분	시스템현황	병원수 (총 591개)	분만현황 (총 400,394건)	비고
대학병원· 종합병원	EMR 보유 *자체 운영	대 학병원 : 68 (자체) 종 합병원 : 65 (자체 51 / 상용14)	58,727(15%)	- (자체)수정가능 - 실시간처리희망
병원급· 의원급	OCS·EMR *상용SW 사용	병원급 : 145 (자체 15 / 상용SW 130) 의원급 : 313 (자체 8 / 상용SW 305)	196,042(49%) 145,625(36%)	- 유지보수차원에서 수정가능

2. 추진방안

■ 출생증명정보 연계 방식



■ 추진방향

- ✓ 병원정보시스템(EMR 또는 OCS) 변경 최소화
- ✓ 다수 분만병원이 참여 가능하도록 구현
- ✓ 심평원에서 전송모듈 개발 배포

■ 전송모듈 개발방안

- ✓ 기존 병원↔심평원 간 정보송수신 방식과 동일하게 “심평원 정보시스템” 활용
- ✓ 병원에서 방법1 또는 방법2를 선택할 수 있음
 - (방법1) 의약품안심서비스(DUR) 시스템을 활용한 실시간 전송
 - (방법2) 보건의료자원통합신고포털을 활용한 파일 업로드 제출

3. 의약품안심서비스(DUR)시스템 활용 [예시]

감염병 관련 정보 연계



출생증명정보 연계 (안)



3. 의약품안심서비스(DUR)시스템 활용 [예시]

병원 EMR시스템

건강보험심사평가원시스템

대법원시스템

신고의무자(부모)

출생증명서									
1	출생아의 부모	부	성명	연령	년 월 일생(만 세)	직업			
		모	성명	연령	년 월 일생(만 세)	직업			
2	산모의 주소								
3	출생 장소	① 자가 ③ 의원 ⑤ 조산원 ② 병원 ④ 모자보건센터 ⑥ 기타()							
4	출생일시	년 월 일 시 분	출생아	성명	남 · 여 · 불상				
5	임신기간	주	아	성명					
6	다태(多胎)	다태아(多胎兒) 출산 종의 이 출생아의 출 산 순위			① 제1아 ③ 제3아 ② 제2아 ④ 제4아				
7	산모의 산아 수	명	중	생존자 명, 사망자 명, 산상자 태					
8	출생아의 신체 상황				몸무게	□.□□kg			
9	출생아의 건강 상황								
위와 같이 증명함 년 월 일 의뢰기관 주소: 명칭: 면적번호 제 호 조산(의사, 한의사, 조산사) 성명 (서명 또는 인) 면적번호 제 호 조산(의사, 한의사, 조산사) 성명 (서명 또는 인) ※ 주의: 출생신고는 1개월 이내에 주소지의 읍·면·동사무소에 하여야 합니다.									

DUR시스템



통합신고포털



② 정보취합

출생신고 홈페이지



가족관계등록시스템



③ 정보전송

행공망

출생신고



정보 전송



병원담당자

① 클릭 시 자동전송

(프로그램 적용 예시)

Set DurClient = CreateObject("HiraDur.Client")

Set DurPrescription = CreateObject("HiraDur.Prescription")

Set DurResultSet = CreateObject("HiraDur.ResultSet")

:

정보 = DurClient.ParticularDiseaseCheck(); /* 모 성명, 모 생년월일, 출생일시, 출생아 성별, 병원명 */

4. 기관별 역할 및 향후계획

◆ 기관별 역할

- 심사평가원
 - ✓ 출생정보 송신프로그램 분만병원에 제공 (개발계시판 활용)
- 분만병원
 - ✓ 정보 전송기능 개발
 - ❖ 정보 : 산모 성명, 산모 생년월일, 출생일시, 출생아 성별, 병원명

◆ 향후계획

- 시범사업 참여병원 대상으로 구현방안 안내 등 개발협의 ... 별도 안내예정
- 시스템 기능개선 및 테스트 등 수행

시범사업 추진방향 및 협조사항

1. 개요

목적

- 온라인 출생신고 제도의 안정적인 전국 확산을 위해 시범사업 추진

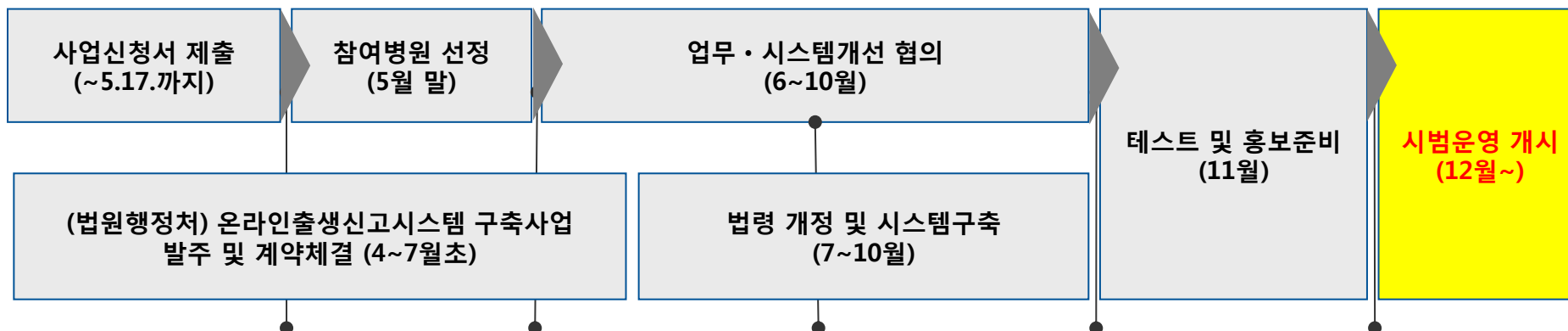
내용

- 온라인 출생신고 제도 이해 및 업무추진이 가능한 분만병원 일부를 대상으로
- 관련 법령개정 및 정보시스템 개선을 위한 의견수렴 및 시범운영을 거쳐
- 전국 확산 방안을 마련하고자 함

범위

- 시범사업 시행을 위한 법적 근거 마련
- 온라인 출생신고 처리를 위한 대법원 · 심판원 · 병원대상 정보시스템 개선
- 국민 및 지자체 공무원 대상 안내 · 홍보

추진절차



2. 시범사업 참여병원 규모

- 전국 분포도 고려
- 약30개 기관 대상

병원유형 지자체 유형	종합병원 이상	병원급	의원급
수도권			
중부권			
남부권			

3. 기관별 역할

기관명	내용
행정자치부	<ul style="list-style-type: none"> • 사업기획, 홍보 및 확산방안 마련 • 기관간 협업, 행정정보공동이용을 통한 정보연계 지원
법원행정처	<ul style="list-style-type: none"> • 관계법령 개정 및 온라인출생신고시스템 구축 • 시범사업 및 참여병원 관리, 확산방안 마련 • 지자체 공무원 대상 교육 및 운영 총괄
건강보험심사 평가원	<ul style="list-style-type: none"> • 병원간 정보연계 모듈 개발 및 연계 지원 • 내부 시스템 기능개선
참여병원	<ul style="list-style-type: none"> • 사전동의서 마련 및 안내 (안내문, 홍보물 제공 예정) • 출생정보 전송 프로그램 개발
지자체	<ul style="list-style-type: none"> • 주민 대상 홍보 및 온라인출생신고제 교육이수 • 온라인 출생신고 처리

4. 협조사항

시범사업 참여요청

- (내용) 온라인 출생신고제 시범사업 참여 신청서 제출 요청
- (제출기한) 4.27.목. ~ 5.17.수.
- (제출방법) 신청서를 작성하여 행정자치부에 공문으로 제출
 - ※ 병협, 의협, 의사회, 학회 등 통한 공문 발송 예정(4.26.)
 - ※ 병협, 의협, 의사회, 학회 등 홈페이지 게시판 공지 예정

감사합니다!