

코로나 19 사전예약관리(의료기관)사용방법 매뉴얼

코로나19 사전예약관리(의료기관) 사용방법 매뉴얼

1. 사전예약관리(의료기관)

PAGE

- | | |
|------------|----|
| 1. 메뉴선택 | 04 |
| 2. 예약정보설정 | 06 |
| 3. 예약대상자관리 | 07 |

2. 예방접종등록

PAGE

- | | |
|-------------------|----|
| 1. 메뉴선택 | 11 |
| 2. 대상자조회 | 12 |
| 3. 대상자 정보 저장 | 13 |
| 4. 접종 등록 | 14 |
| 5. 접종 수정 및 확인서 발급 | 16 |
| 6. 접종기관 일자별 접종현황 | 17 |
| 7. 접종일자별 등록내역 | 18 |

3. 백신사용량 수정

PAGE

- | | |
|----------------------------------|----|
| 1. 백신사용량 수정 | 20 |
| 2. 백신사용량 수정_폐기로 인한 사용량 수정 | 21 |
| 3. 백신사용량 수정_잔여량 추가사용으로 인한 사용량 수정 | 24 |

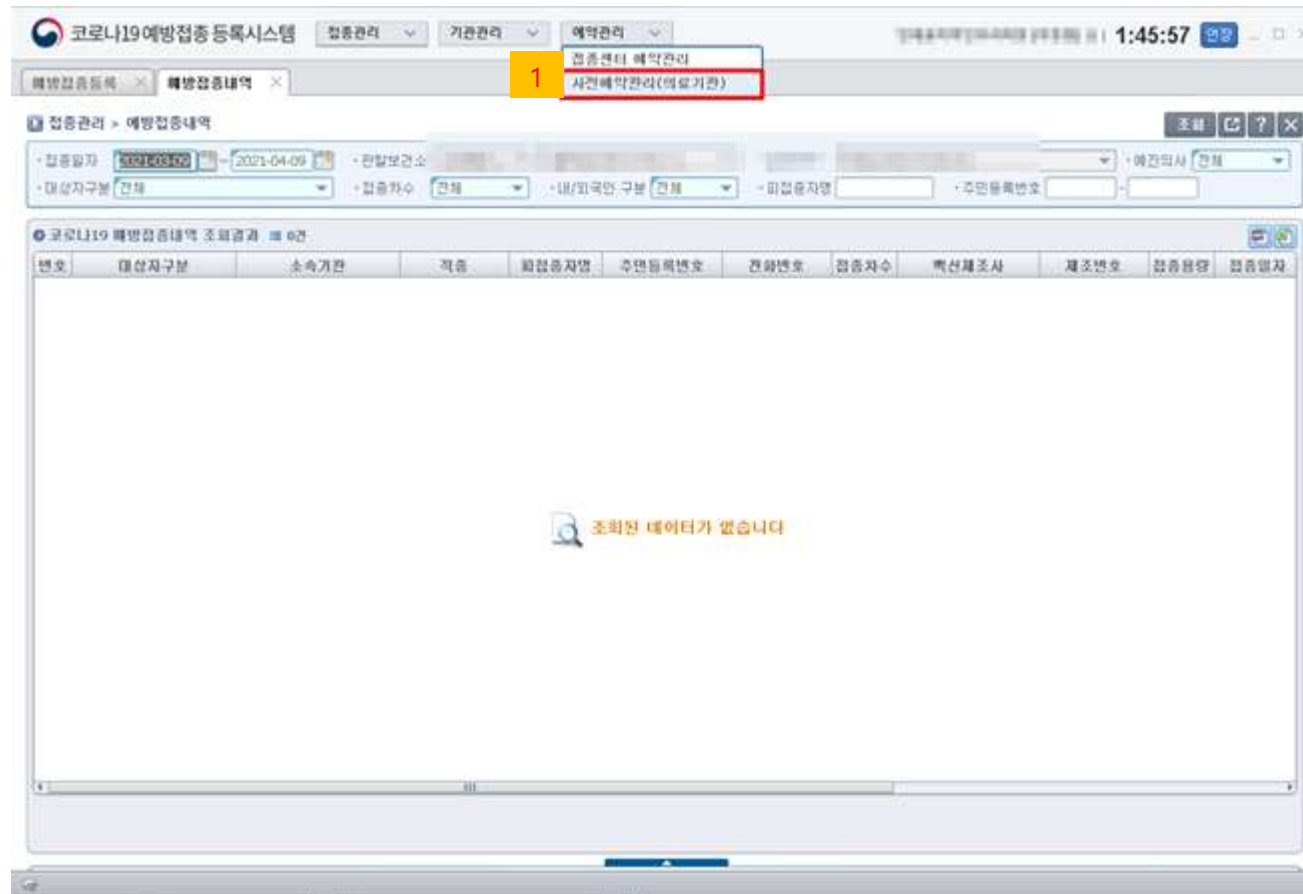
1

사전예약관리(의료기관)

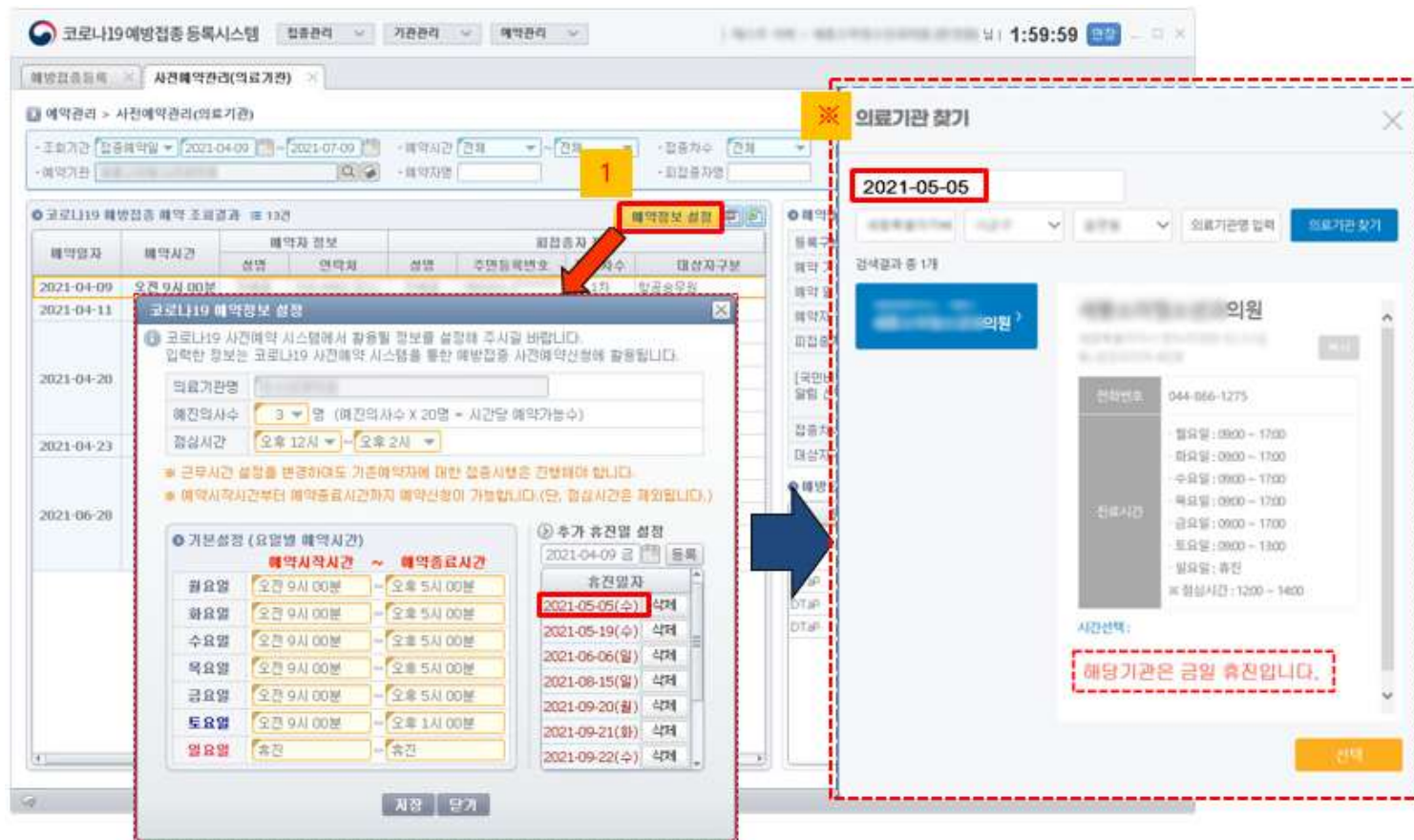
코로나19 사전예약관리(의료기관) 사용방법 매뉴얼



질병보건통합관리시스템 로그인 후 메뉴보기에서 '코로나19 예방접종관리 > 등록시스템 > 예방접종등록시스템' 메뉴를 클릭합니다.



질병보건통합관리시스템 로그인 후 메뉴보기에서 '코로나19 예방접종 등록시스템 > 예약관리 > 사전예약관리(의료기관)' 메뉴를 클릭합니다.



- 1) [예약정보 설정] 버튼을 클릭하면 '예약정보 설정' 팝업이 열립니다. 해당팝업에서 의료기관의 정보를 입력 후 저장합니다.
※ 화면의 설정한 정보에 따라 '코로나19 사전예약 시스템(<https://ncvr.kdca.go.kr>)'에 적용됩니다.

The screenshot displays the '사전예약관리(의료기관)' (Pre-Reservation Management (Medical Institution)) interface. The top navigation bar includes '백신관리', '접종관리', '기관관리', and '예약관리'. The main area is divided into two panels. The left panel, labeled '예약대상자 관리' (Reservation Target Management), shows a table of reservations with columns for reservation date, time, name, contact, and vaccination status. The right panel, labeled '예약내역 관리' (Reservation History Management), shows details for a selected reservation, including the reservation date, time, name, contact, and vaccination status. The '예약내역 관리' panel includes a '예약취소' (Reservation Cancellation) button, which is highlighted with a red box and a yellow label '3'.

예약일자	예약시간	예약자 정보	접종자 정보
		성명	연락처
2021-04-22	오전 9시 00분		1차
2021-04-25	오전 9시 00분		2차
2021-06-30	오전 9시 00분		2차

접종명	차수	접종일자	접종기관
BCG(피내용)	1회	2019-01-01	
HepB(유전자재조합)	1차	2009-01-15	
HepB(유전자재조합)	2차	2009-02-15	
HepB(유전자재조합)	3차	2009-07-01	
MMR	1차	2010-04-10	
MMR	2차	2013-07-17	
수두	1회	2010-04-10	
HepA	1차	2010-04-10	
PCV13(단백결합)	1차(기초)	2009-03-05	
PCV13(단백결합)	2차(기초)	2009-05-05	
PCV13(단백결합)	3차(기초)	2009-07-05	

- 1) 사전예약관리(의료기관) 화면입니다. 조회 버튼을 클릭하면 해당의료기관에 예약된 내역을 확인 할 수 있습니다.
- 2) 선택한 예약 대상자의 상세 내역을 확인 할 수 있습니다.
- 3) 예약을 취소하고자 할 경우 예약취소 버튼을 이용하여 해당 예약을 삭제 할 수 있습니다.
※ 예약일 변경을 하고자 할 경우에도 해당 예약을 취소한 후 다시 예약 해야 합니다.

코로나19 예방접종 등록시스템 백신관리 접종관리 기관관리 예약관리 1:59:54

사전예약관리(의료기관)

예약관리 > 사전예약관리(의료기관)

· 조회기간: 접종예약일 2021-04-13 ~ 2021-07-13 · 예약시간: 전체 ~ 전체 · 접종차수: 전체 · 대상자구분: 전체

· 예약기관: · 예약자명: · 피접종자명: · 피접종자 주민등록번호: -

1

코로나19 예방접종 예약 조회결과 9건

예약일자	예약시간	예약자 정보		피접종자 정보			대상자구분
		성명	연락처	성명	주민등록번호	접종차수	
2021-04-22	오전 9시 00분					1차	항공승무원
						1차	물봉 종사자
						1차	물봉 종사자
						1차	항공승무원
2021-04-25	오전 9시 00분					2차	물봉 종사자
						2차	항공승무원
2021-06-30	오전 9시 00분					2차	항공승무원
						2차	물봉 종사자
						2차	물봉 종사자

예약대상자 관리

예약정보 설정

예약내역 관리

등록구분: 의료기관 등록

예약기관명:

예약일시: 2021년 04월 22일

예약자 정보: 성명: 연락처:

피접종자 정보: 성명: 주민등록번호:

[국민비서] 알림 선택: ☐ 네이비알 ☐ 카톡(카카오톡) ☐ 토스(toss) ☒ 문자메세지 ☐ 수신받지 않음

접종차수: 1차

대상자구분: 항공승무원

예방접종내역 15건

접종명	차수	접종일자	접종기관
BCG(피내용)	1회	2019-01-01	
HepB(유전자재조합)	1차	2009-01-15	
HepB(유전자재조합)	2차	2009-02-15	
HepB(유전자재조합)	3차	2009-07-01	
MMR	1차	2010-04-10	
MMR	2차	2013-07-17	
수두	1회	2010-04-10	
HepA	1차	2010-04-10	
PCV13(단백결합)	1차(기초)	2009-03-05	
PCV13(단백결합)	2차(기초)	2009-05-05	
PCV13(단백결합)	2차(기초)	2009-07-05	

의료기관 전화 예약을 위한 대상자를 조회하고 등록하는 방법입니다.

1) 예약대상자 관리 버튼을 클릭합니다

코로나19 예방접종 등록시스템

백신관리 | 접종관리 | 기관관리 | 예약관리

사전예약관리(의료기관)

예약관리 > 사전예약관리(의료기관)

· 조회기간 | **접종예약일** | · 예약기관

예약내역 신규등록

1 대상자 구분: **돌봄 종사자**

2 이름: [입력] 2 대상자 확인

3 주민등록번호: [입력]

3 예약일자: 2021-04-21

4 * 예약시간: 오전 9시 10시 11시 12시
오후 1시 2시 3시 4시

4 휴대전화번호: [입력]

* [국민비서] 알림 선택
○ 네이버앱 ○ 카톡(카카오톡)
○ 토스(toss) ○ 문자메세지
○ 수신받지 않음

5 저장

예약일자는 오늘일 기준으로 1개월 이내로만 가능합니다.

예약가능 대상자

관계 부처로부터 인적정보(21년 1월 기준)를 받은 대상자입니다.

확인

신규 등록자(1)

관계 부처로부터 받은 인적정보(21년 1월 기준)를 명단에서 확인되지 않은 대상으로, 코로나19 접종을 위해 신규등록 및 접종일 예약이 가능한 대상입니다.

신규 등록시 증빙 가능한 서류 확인이 필요합니다.

- (현장예약) 증빙 가능한 서류*를 확인하신 후 등록
- (전화예약) 현장예약이 원칙이나, 부득이하게 전화로 예약할 경우, 반드시 접종당일에 증빙서류*를 지참하시도록 안내하신 후, 접종 전 증빙서류 확인하시기 바랍니다.

* (증빙서류) 재직증명서, 근로계약서 등 관계 기관에서 근무 확인이 가능한 서류

확인

신규 등록자(2)

국민건강보험공단으로부터 받은 건강보험자격자 정보(21년 3월 기준) 명단에서 확인되지 않은 대상으로, 보건소로 방문하여 신규등록 및 접종하시기 바랍니다.

확인

사전예약 완료자

이미 사전예약이 완료된 대상입니다.

확인

- 1) 대상자 구분(돌봄 종사자, 항공 승무원)을 선택 합니다.
- 2) 이름과 주민등록번호를 입력 한 후 **대상자 확인** 버튼을 클릭합니다. (**예약가능 대상자, 신규등록자, 사전예약 완료자**)
- 3) 예약일자, 예약시간을 선택 합니다.
- 4) 휴대전화번호와 예약정보 확인, 예약일정 안내, 접종 후 접종안내 등을 수신할 국민비서 알림을 선택 합니다.
- 5) 저장 버튼을 클릭하여 대상자를 등록합니다.

2

예방접종등록

코로나19 접종센터 시스템 사용방법 매뉴얼



질병보건통합관리시스템 로그인 후 메뉴보기에서 '코로나19 예방접종관리 > 등록시스템 > 예방접종등록시스템' 메뉴를 클릭합니다.

코로나19 예방접종 등록시스템 | 접종관리 | 기관관리 | 예약관리 | 현재위치: 의료기관관리 > 예약관리 | 1:58:56 | 연결

1 예방접종등록 > 예방접종등록

성명 주민등록번호 검색

피접종자 검색결과 | 성명이나 주민등록번호 중 한개만으로 검색이 가능합니다.

대상자 구분	성명	주민등록번호
조회된 데이터가 없습니다		

피접종자정보 | 예방접종내역 | 저장

피접종자구분: ☐ 내국인 ☐ 외국인 ☐ 시설번호 ☐ 관리번호

성명:

주민등록번호: -

우편번호:

상세주소:

휴대전화번호: - - | 문자로 접종일정을 알려드립니다.

문자수신동의: ☐ 다음접종알림 ☐ 이상반응발생관련

집 전화번호: - -

피접종자 예진결과 | 예진결과 등록내역 | 저장

예진결과: ☐ 예방접종 가능 ☐ 예방접종 연기 ☐ 예방접종 금지

사유:

접종 대상자 여부

피접종자를 선택해주세요.

예방접종 등록

예진표 | 삭제 | 등록

접종차수

제조사 / 제조(LOT)번호: /

백신명:

접종기관:

예진 의사 / 접종자명: /

접종일자: / /

접종방법/부위/용량: / /

메모:

예방접종내역

1차 접종내역 | 예방접종 내역 확인서 발급

2차 접종내역 | 예방접종 증명서 발급

접종내역을 '클릭' 시 좌측에서 수정가능

접종내역을 '클릭' 시 좌측에서 수정가능

접종기관 일자별 접종현황 (최근1주일) | 백신사용량 수정

접종일자	백신종류	접종건수	백신 사용량
2021-04-09	접종없음	0	0
2021-04-08	접종없음	0	0
2021-04-07	접종없음	0	0
2021-04-06	접종없음	0	0
2021-04-05	접종없음	0	0
2021-04-04	접종없음	0	0
2021-04-03	접종없음	0	0
2021-04-02	접종없음	0	0

백신현황

총 백신입고량: 0 vial | 총 백신사용량: 0 vial | 현재 총보유량: 0 vial

조회되었습니다.

예방접종등록 화면입니다.

성명 혹은 주민등록번호 중 최소 한가지 이상을 입력하여 피접종자(접종대상자)를 조회합니다.

1. 검색결과 확인 후 접종대상자를 선택하면, 접종 대상자 여부를 확인 할 수 있습니다.

2. 접종대상자 예진결과를 저장 합니다. (예방접종 연기, 예방접종금기를 선택 후 저장하면 접종등록은 불가능 합니다.)

※ 추 후 예방접종이 가능한 경우 "예방접종 가능" 으로 변경 하면 됩니다.

코로나19 예방접종 등록시스템

접종관리 | 기관관리 | 예약관리

0:38:15

예방접종등록

접종관리 > 예방접종등록

·성명: [] ·주민등록번호: [] 검색

·피접종자 검색결과

대상자 구분	성명	주민등록번호
고위험 의료기관 종사자	민	500606-1*****
코로나19 환자 진료 의료기관 종사자	민	830925-3*****

·피접종자정보

·피접종자구분: ☒ 내국인 ☐ 외국인 ☐ 전리번호

·성명: 민

·주민등록번호: 500606 - 1 (연령: 70세 7개월)

·무통번호: []

상세주소: []

휴대전화번호: 011 - [] - []

·문자수신동의: ☐ 다음접종일람 ☐ 이상반응발생관련

·접종방법: 031 - [] - []

·피접종자 예약결과

·예약결과: 사유 []

·접종 대상자 여부

1차 접종 대상자입니다.

·예방접종 등록

·재주사 / 재조(LOT)번호: [선택] / [선택]

·백신명: []

·접종기관: []

·예진 의사 / 접종자명: 테스트 / 테스트

·접종일자: 2021-02-04

·접종방법/부위/용량: [선택] / [선택] / [선택]

·접종내역

·1차 접종내역: 예방접종 내역 확인시 발급

·2차 접종내역: 예방접종 증명서 발급

·접종내역을 '복합' 시 좌측에서 수정 가능

·접종기관 일자별 접종현황 (최근 1주일)

접종일자	백신종류 / 예진 의사	접종건수	백신 사용량
2021-02-04	접종없음	0	0
2021-02-03	화이자	1	1
2021-02-02	접종없음	0	0
2021-02-01	접종없음	0	0
2021-01-31	접종없음	0	0
2021-01-30	접종없음	0	0
2021-01-29	접종없음	0	0
2021-01-28	접종없음	0	0

·화이자: 32 vial

·모더나: 1 vial

·아스트라제네카: 0 vial

·얀센: 0 vial

·노바백스: 0 vial

·총 백신업고량: 32 vial

·총 백신사용량: 1 vial

·현재 총보유량: 31 vial

5) 예방접종 정보(백신정보,예진 의사,접종자명,접종일자 등) 입력 후 [등록] 버튼을 클릭하여 접종을 등록하면
접종기록 등록이 완료됩니다.

1: 예방접종내역

2: 예방접종내역

번호	피접종자명	주민등록번호	보호자 주민등록번호	전화번호	접종명	접종차수	제조번호	약품규격	접종용량	접종일자	인적권
1					코로나19	1차		0.3ml/1vial	0.30	2021-02-19	
2					코로나19	1차		0.3ml/1vial	0.30	2021-02-23	

- 1) 접종관리 -> 예방접종내역을 클릭합니다.
- 2) 해당기관에서 등록한 개인별 예방접종내역을 확인 할 수 있습니다.

3

백신사용량 수정

코로나19 접종센터 시스템 사용방법 매뉴얼

코로나19예방접종등록시스템

1. 예방접종등록

2. 백신사용량 수정

접종일자	백신종류 / 예진일자	접종건수	백신 사용량
2021-02-27	화이자	2	1
2021-02-26	화이자	26	5
2021-02-25	아스트라제네카	1	1
2021-02-24	화이자	10	2
2021-02-23	화이자	1	1
2021-02-22	접종없음	1	1
2021-02-21	접종없음	0	0
2021-02-20	접종없음	0	0

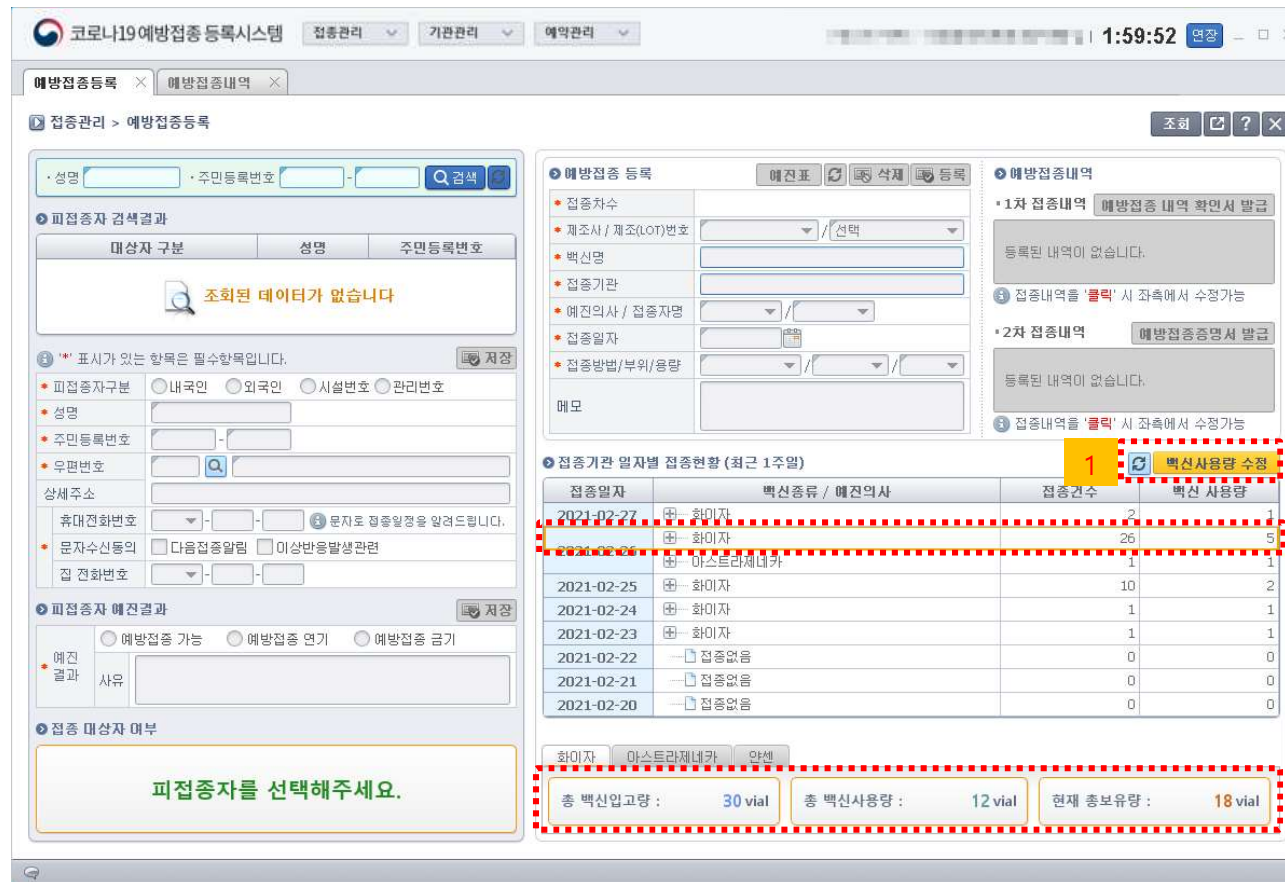
총 백신입고량 : 30 vial 총 백신사용량 : 12 vial 현재 총보유량 : 18 vial

다음은 접종등록에 의한 자동 계산된 백신사용량과 실제 백신사용량이 다를 경우, 백신사용량을 조정하는 기능입니다.

1) '접종관리 > 예방접종등록' 메뉴에서 우측 중앙의 "백신사용량 수정" 버튼을 클릭합니다.

※ 사용량 자동 셋팅 : 화이자(6건/ivial), 아스트라제네카(10건/1vial)

※ 단, 백신사용량을 수정한 해당 날짜의 등록 가능한 접종건수는 1바이알당 화이자 경우 최대 7건, 아스트라제네카 백신 경우 최대 12건까지 등록이 가능합니다.



코로나19 예방접종 등록시스템

접종관리 | 기관관리 | 예약관리

1:59:52

예방접종등록 | 예방접종내역

접종관리 > 예방접종등록

·성명 [] ·주민등록번호 [] - [] [검색]

·피접종자 검색결과

대상자 구분 | 성명 | 주민등록번호

조회된 데이터가 없습니다.

·** 표시가 있는 항목은 필수항목입니다.

·피접종자구분 ☐ 내국인 ☐ 외국인 ☐ 시설번호 ☐ 관리번호

·성명 []

·주민등록번호 [] - []

·우편번호 [] []

상세주소 []

휴대전화번호 [] - [] - [] [문자로 접종일정을 알려드립니다.]

·문자수신동의 ☐ 다음접종알림 ☐ 이상반응발생관련

·접종번호 [] - [] - []

·피접종자 예진결과

·예진 결과 사유

·접종 대상자 여부

피접종자를 선택해주세요.

·예방접종 등록

·접종차수

·제조사 / 제조(LOT)번호 [] / [선택]

·백신명 []

·접종기관 []

·예진의사 / 접종자명 [] / []

·접종일자 []

·접종방법/부위/용량 [] / [] / []

·예방접종내역

·1차 접종내역 [예방접종 내역 확인서 발급]

등록된 내역이 없습니다.

·2차 접종내역 [예방접종증명서 발급]

등록된 내역이 없습니다.

·접종기관 일자별 접종현황 (최근 1주일)

접종일자	백신종류 / 예진의사	접종건수	백신 사용량
2021-02-27	화이자	2	1
2021-02-26	화이자	26	5
2021-02-26	아스트라제네카	1	1
2021-02-25	화이자	10	2
2021-02-24	화이자	1	1
2021-02-23	화이자	1	1
2021-02-22	접종없음	0	0
2021-02-21	접종없음	0	0
2021-02-20	접종없음	0	0

화이자 | 아스트라제네카 | 양성

총 백신입고량 : 30 vial | 총 백신사용량 : 12 vial | 현재 총 보유량 : 18 vial



파손, 유효기간 경과, 백신불량, 백신보관불량, 보관시간경과, 접종 후 잔여량 폐기 등의 사유로 인하여 사용량 수정이 필요한 경우입니다. 예를 들면, 26건의 접종건수에 따른 사용량이 5vial로 자동 셋팅 되었으나, 실제 사용량은 6vial인 경우의 처리방법입니다.(실제 사용량 증가됨)

(해당일 : 접종건수 26건, 백신사용량 5vial / 누적 : 총 백신사용량 12vial, 현재 총 보유량 18vial일 경우)

코로나19 예방접종 등록시스템

접종관리 | 기관관리 | 예약관리

1:59:09

예방접종등록 | 예방접종내역

접종기관 일자별 접종현황

·접종기간 2021-02-20 ~ 2021-02-27

1. 접종기관 일자별 접종현황

접종일자	백신종류 / 예진의사	접종건수	백신 사용량
2021-02-27	화이자	5	5
2021-02-26	화이자	26	5
2021-02-26	아스트라제네카	1	1
2021-02-25	화이자	10	2
2021-02-24	화이자	1	1
2021-02-23	화이자	1	1
2021-02-22	접종없음	0	0
2021-02-21	접종없음	0	0
2021-02-20	접종없음	0	0

2. 백신사용량 수정하기 (실제 백신 사용량 입력해주세요.)

접종일자 2021-02-26

백신종류 화이자

접종건수 26 건

백신 사용량 5 vial

실제 백신사용량 6 vial

수정사유

저장 | 삭제

파손으로 폐기
유효기간 경과 폐기
백신 불량으로 폐기
백신 보관 불량으로 폐기
회석 후 사용 가능 시간 경과로 폐기
접종 후 잔여량 폐기(6인 미만 사용)
접종 후 잔여량 추가 사용(6인 초과 사용)
기타

피접종자를 선택해주세요.

총 백신업고량 : 1 vial

현재 총보유량 : 1 vial

- 1) 사용량 수정이 필요한 날짜의 해당 건을 선택합니다.
- 2) 해당날짜의 백신사용량은 '아스트라제네카 : 접종건수/10, 화이자 : 접종건수/6'으로 자동계산 됩니다.
- 3) 2)의 백신사용량과 해당일 실제 백신사용량이 다를 경우, 해당일에 사용한 수량으로 "실제 백신사용량"을 설정합니다.
- 4) 수정사유를 선택합니다.
- 5) 저장 버튼을 클릭합니다.

코로나19 예방접종 등록시스템

접종관리 > 예방접종등록

접종기관 일자별 접종현황 (최근 1주일)

접종일자	백신종류 / 예진 의사	접종건수	백신 사용량
2021-02-27	화이자	2	1
2021-02-26	화이자	26	5
	아스트라제네카	1	1
2021-02-25	화이자	10	2
2021-02-24	화이자	1	1
2021-02-23	화이자	1	1
2021-02-22	접종없음	0	0
2021-02-21	접종없음	0	0
2021-02-20	접종없음	0	0

총 백신입고량 : 30 vial 총 백신사용량 : 12 vial 현재 총보유량 : 18 vial

피접종자를 선택해주세요.

화이자 아스트라제네카 안센

총 백신입고량 : 30 vial 총 백신사용량 : 13 vial 현재 총보유량 : 17 vial



백신사용량 수정이 완료되면 총 백신사용량과 현재 총보유량이 업데이트됨을 확인할 수 있습니다.

(해당일 : 접종건수 26건, 백신사용량 5 → 6vial / 누적 : 총 백신사용량 12 → 13vial, 현재 총보유량 18 → 17vial 로 변경)

코로나19 사전예약관리(의료기관) 사용방법 매뉴얼

24

코로나19 예방접종 등록시스템

접종관리 > 예방접종등록

예방접종등록

성명 [] 주민등록번호 [] - [] 검색

피접종자 검색결과

대상자 구분	성명	주민등록번호
조회된 데이터가 없습니다.		

※ 표시가 있는 항목은 필수항목입니다.

☐ 피접종자구분
 ☐ 내국인
 ☐ 외국인
 ☐ 시설번호
 ☐ 관리번호

* 성명 []
 * 주민등록번호 [] - []
 * 우편번호 [] [] []

상세주소 []

휴대전화번호 [] - [] - [] 문자로 접종일정을 알려드립니다.

* 문자수신동의 ☐ 다음접종알림 ☐ 이상반응발생관련
 집 전화번호 [] - [] - []

피접종자 예진결과

☐ 예방접종 가능
 ☐ 예방접종 연기
 ☐ 예방접종 금지

예진 결과 사유 []

접종 대상자 여부

피접종자를 선택해주세요.

예방접종 등록

- * 접종차수
- * 재조사 / 재조(Lot)번호 [] / [선택]
- * 백신명 []
- * 접종기관 []
- * 예진의사 / 접종자명 [] / []
- * 접종일자 [] [] []
- * 접종방법/부위/용량 [] / [] / []

여모 []

예방접종내역

*** 1차 접종내역** 예방접종 내역 확인서 발급

등록된 내역이 없습니다.

*** 2차 접종내역** 예방접종증명서 발급

등록된 내역이 없습니다.

① 접종기관 일자별 접종현황 (최근 1주일)

접종일자	백신종류 / 예진의사	접종건수	백신 사용량
2021-02-27	[+] 화이자	2	1
2021-02-26	[+] 화이자	26	6
	[+] 아스트라제네카	1	1
	[+] 화이자	10	2
2021-02-25	[+] 아스트라제네카	12	2
2021-02-24	[+] 화이자	1	1
2021-02-23	[+] 화이자	1	1
2021-02-22	[] 접종없음	0	0
2021-02-21	[] 접종없음	0	0

화이자 | 아스트라제네카 | 양액

총 백신입고량 : 4 vial
 총 백신사용량 : 3 vial
 현재 총보유량 : 1 vial

다음은 접종 후 잔여량 추가사용으로 인한 사용량 수정이 필요한 경우입니다.

예를 들면, 12건의 접종건수에 따른 사용량이 2vial로 자동 셋팅 되었으나, 잔여량 사용으로 인한 실제 사용량은 1vial인 경우의 처리방법입니다.(실제 사용량 감소됨)

(해당일 : 접종 12건, 백신사용량 2vial / 누적 : 총 백신사용량 3vial, 현재 총 보유량 1vial일 경우)

코로나19 예방접종 등록시스템

접종관리 > 예방접종등록

접종기관 일자별 접종현황

접종기간: 2021-02-20 ~ 2021-02-27

접종일자	백신종류 / 예진의사	접종건수	백신 사용량
2021-02-27	화이자	2	1
2021-02-26	화이자	26	6
2021-02-26	아스트라제네카	1	1
2021-02-25	화이자	10	2
2021-02-25	아스트라제네카	12	2
2021-02-24	화이자	1	1
2021-02-23	화이자	1	1
2021-02-22	접종없음	0	0
2021-02-21	접종없음	0	0
2021-02-20	접종없음	0	0

백신사용량 수정하기 (실제 백신 사용량 입력해주세요.)

접종일자: 2021-02-25

백신종류: 아스트라제네카

접종건수: 12 건

백신 사용량: 2 vial

실제 백신 사용량: 1 vial

수정사유: 파손으로 폐기, 유효기간 경과 폐기, 백신 불량으로 폐기, 백신 보관 불량으로 폐기, 개봉 후 보관시간 경과로 폐기, 접종 후 잔여량 추가 사용(10인 초과 사용), 기타

저장

- 1) 사용량수정이 필요한 건을 선택합니다.
- 2) 해당날짜의 백신사용량은 '아스트라제네카 : 접종건수/10, 화이자 : 접종건수/6'으로 자동 계산됩니다.
- 3) 2)의 백신사용량과 해당일 실제 백신사용량이 다를 경우 "실제 백신사용량"을 수정합니다.
- 4) 수정사유를 선택합니다.
- 5) 저장 버튼을 클릭합니다.

코로나19 예방접종 등록시스템

접종관리 > 예방접종등록

·성명 ·주민등록번호

·예방접종 등록

·접종차수

·예방접종내역

·1차 접종내역

·2차 접종내역

·접종내역을 '불력' 시 잔여에서 수정가능

·접종내역을 '불력' 시 잔여에서 수정가능

백신사용량 수정

접종일자	백신종류 / 예진의사	접종건수	백신 사용량
2021-02-27	화이자	2	1
2021-02-26	화이자	26	6
	아스트라제네카	1	1
2021-02-25	화이자	10	2
	아스트라제네카	12	2
2021-02-24	화이자	1	1
2021-02-23	화이자	1	1
2021-02-22	접종없음	0	0
2021-02-21	접종없음	0	0

화이자 아스트라제네카 안센

총 백신입고량 : 4 vial

총 백신사용량 : 3 vial

현재 총보유량 : 1 vial

피접종자를 선택해주세요.

화이자 아스트라제네카 안센

총 백신입고량 : 4 vial

총 백신사용량 : 2 vial

현재 총보유량 : 2 vial



백신사용량 수정이 완료되면 총 백신사용량과 현재 총보유량이 업데이트됨을 확인할 수 있습니다.

(해당일 : 접종건수 12건, 백신사용량 2 → 1vial / 누적 : 총 백신사용량 3 → 2vial, 현재 총보유량 1 → 2vial로 변경)

코로나19 사전예약관리(의료기관) 사용방법 매뉴얼

감사합니다.