
이학요법 행위 관련 장비 정비 안내

- '22년 1차 -

2022. 3.



건강보험심사평가원

자 원 평 가 실 자 원 운 영 부

□ 정비 목적

- 의료장비 현황정보는 요양기관이 청구한 요양급여비용을 심사·평가하는 기초자료로 활용되고, 대국민 정보공개 및 각종 통계산출 등에 필요한 중요한 정보임
- 그러나, 일부 장비정보의 누락 및 보유·등록 현황 불일치 등으로 장비 현황정보의 정확성이 저하되는 사례 발생
- 이에, 의료장비에 대한 단계적 정비를 통해 체계적 관리 및 장비 현황정보의 정확성을 확보하고자 함

□ 정비 개요

- (대상장비) 이학요법 행위 관련 장비 7종 7품목

연번	장비명(장비번호)
1	적외선조사기(C10100)
2	냉공기치료기(C10200)
3	자외선치료기(C10300)
4	초음파치료기(C10400)
5	초단파치료기(C10500)
6	극초단파치료기(C10600)
7	의료용전자기발생기(C10700)

- (정비내용)

- 요양기관 실제 장비 보유현황과 심사평가원의 등록현황 일치화
※ 미 보유 장비(양도, 폐기 등) 사용중지 및 새로 구입한 장비 신규 등록
- 누락된 장비정보(제조연월, 제조번호 등) 확인 후 변경 신고 등

- (정비방법) 보건의료자원 통합신고포털을 이용한 신규·변경 신고

※ 신고 유형별 세부 정비방법은 [별첨] 참고

□ 정비 일정

- 2022년 3월 ~ 5월(3개월)

【 관련 문의처 】

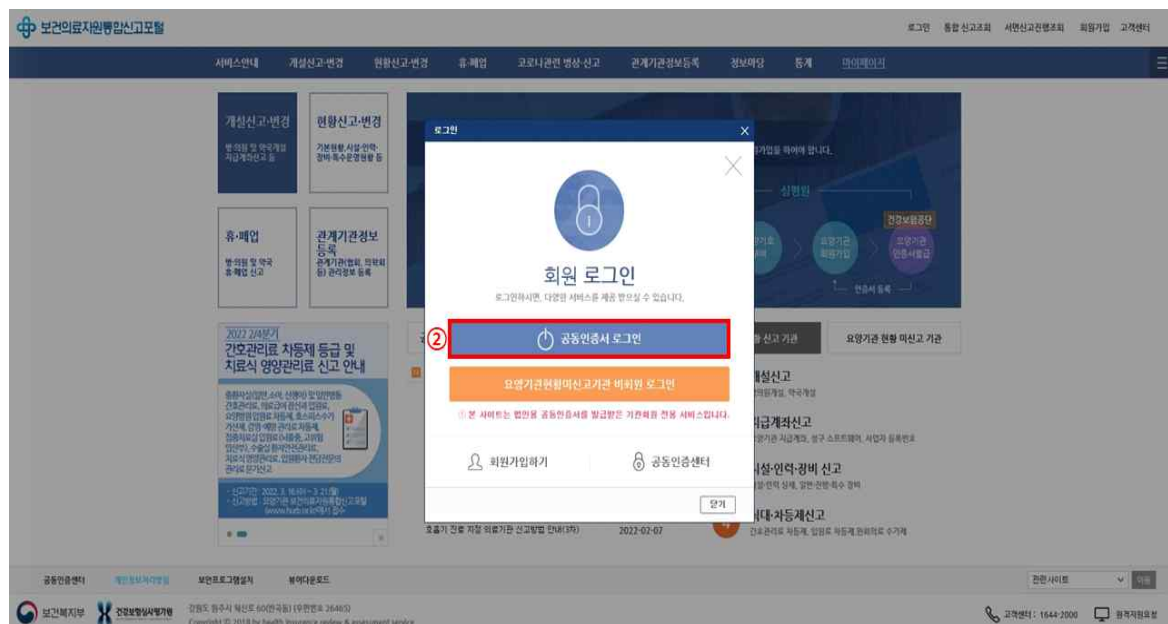
- 건강보험심사평가원 고객센터: 1644-2000
- 건강보험심사평가원 자원운영부: 033-739-4813, 4815, 4825, 4826

별첨

보건의료자원 통합신고포털을 이용한 정비 방법

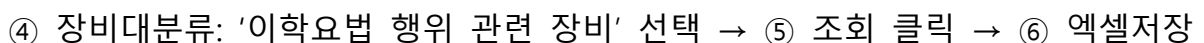
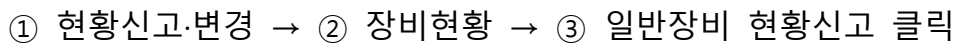
□ 로그인 방법

- 보건의료자원통합신고포털(www.hurb.or.kr)에 접속하여 공인인증 로그인

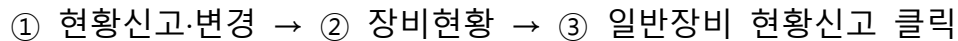


- ① 로그인 → ② 공동인증서 로그인 클릭

○ (경로) 현황신고·변경-장비현황-일반장비 현황신고



○ (경로) 현황신고·변경-장비현황-일반장비 현황신고



서비스안내 | 개설신고-변경 | 일반장비등록/수정-일반의료장비정보 | 마이페이지

일반장비 현황신고 > 의료장비 품목분류

(합입)식약처 허가(신고)정보-보건복지부 품목분류정보

⑥ 식약처 허가(신고)번호 수허 14 2246

식약처분류번호

⑦ Q 조회

⑧ 적용

① 주의사항

1. 조회 조건을 선택 입력 후 조회버튼을 눌러 아래의 결과를 확인하십시오. (※ 조회결과가 없는 경우에는 취소 버튼을 눌러 창을 닫고 "(합입)의료장비 등록" 화면에서 직접 입력 하십시오)
2. 식약처 허가(신고) 품목 중 기종이 확인된 모델에 한하여 [보건복지부 품목분류정보]를 제공하고 있습니다.
- (※ 식약처 허가(신고)정보만 조회할 경우 적용버튼을 눌러 식약처정보를 연계한 후 '장비번호'는 "(합입)의료장비 등록" 화면에서 직접 입력 하십시오.

② 식약처 허가(신고)정보 및 보건복지부 품목분류정보

보건복지부 품목분류 조회 | 역설저장 | 총: 9 건

순번	모델명	허가(신고)번호	제품명	분류번호	허가(신고)일	업소허가번호	업소명	제조원	중고여부	식약처 일련번호	선택	장비번호	대분
1	BTL-4710 Premium	수허14-2246호	초음파자극기	A16090.01	20140707	2950	비티엘메디칼			2014006892	적용	C10400	이학요법별
2	BTL-4710 Premium Capsulitis	수허14-2246호	초음파자극기	A16090.01	20140707	2950	비티엘메디칼			2014006892	적용	C10400	이학요법별
3	BTL-4710 Smart	수허14-2246호	초음파자극기	A16090.01	20140707	2950	비티엘메디칼			2014006892	적용	C10400	이학요법별

① 구입금액은 구입인 경우만 입력, 임차(리스),기증,구입금액을 알 수 없는 오래된 장비는 "0"으로 입력
② 새 제품인 경우 신장비, 다른 곳에서 사용하였던 장비는 중고장비 선택

⑥ 식약처 허가(신고)번호 입력 → ⑦ 조회한 뒤 모델명 등 확인 → ⑧ 해당 장비 적용 버튼 클릭

일반장비등록/수정-일반의료장비정보

⑨ 의료장비 정보

바코드 (01)0 (11) (21) 바코드등록여부 Y N

① 바코드 부착장비는 바코드를 입력하여 등록 | 바코드 중복체크

식약처 정보조회 | ① 버튼을 눌러 식약처정보 자동 연계등록

식약처 허가사항

모델명 BTL-4710 Premium 허가(신고)번호 수허14-2246호

제품명 초음파자극기

제조년월 ---- 제조번호

제조사항

① 장비의 제조정보 확인, 제조년월은 6자리로 입력, 확인이 안되는 경우 0000-00으로 입력, 제조번호가 확인이 안되는 경우 기기업체에 확인

제조회사

구입 세부사항

도입형태 [선택] 구입일자 -- --

신·구 구분 [선택] 구입금액 0 원

기타 설치장소 [선택] 금액 적용일자 -- --

자산관리 관리번호

① 구입금액을 알 수 없는 경우 "0"으로 입력
② 병원에서 자체적으로 관리하는 자산관리번호를 입력하는 한으로 선택입력 사항임

① 도입형태는 구입, 임차(리스), 기증 중 선택
② 구입금액은 구입인 경우만 입력, 임차(리스),기증,구입금액을 알 수 없는 오래된 장비는 "0"으로 입력
③ 새 제품인 경우 신장비, 다른 곳에서 사용하였던 장비는 중고장비 선택

⑩ 임시저장 | 닫기

구비서류안내(자료 미비 시 보완 요청으로 인한 반송 가능)

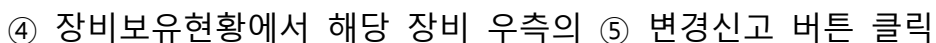
① 구입 또는 입차 사실 증명자료(세금계산서 또는 계약서 등) 사본 (거래명세서에는 인정 불가)
② 식약처 의료기기 제조(수입) 허가증, 인증서, 신고서 사본(식약처 정보조회 활용시 생략)

⑨ 의료장비 정보 상세 입력 → ⑩ 임시저장

⑪ 최종제출 클릭 → ⑫ 전달사항 등록 → ⑬ 최종제출

- 기존에 신고된 의료장비 내용을 수정하는 경우에는 서류 첨부을 생략할 수 있으나, 신규장비 신고 시에는 관련 증빙자료를 ‘파일첨부’ 하거나 ‘Fax 전송’ 하여야 합니다.
- * 제출서류: 구입증빙자료(전자세금계산서 or 매매계약서) 사본, 식약처 의료기기제조(수입) 품목허가(신고)증 사본(식약처 정보조회 활용 시 생략 가능)
- * 구입한지 오래된 장비라 구입증빙자료가 없을 경우 장비 상세 사진, 라벨 사진 제출

○ (경로) 현황신고·변경-장비현황-일반장비 현황신고

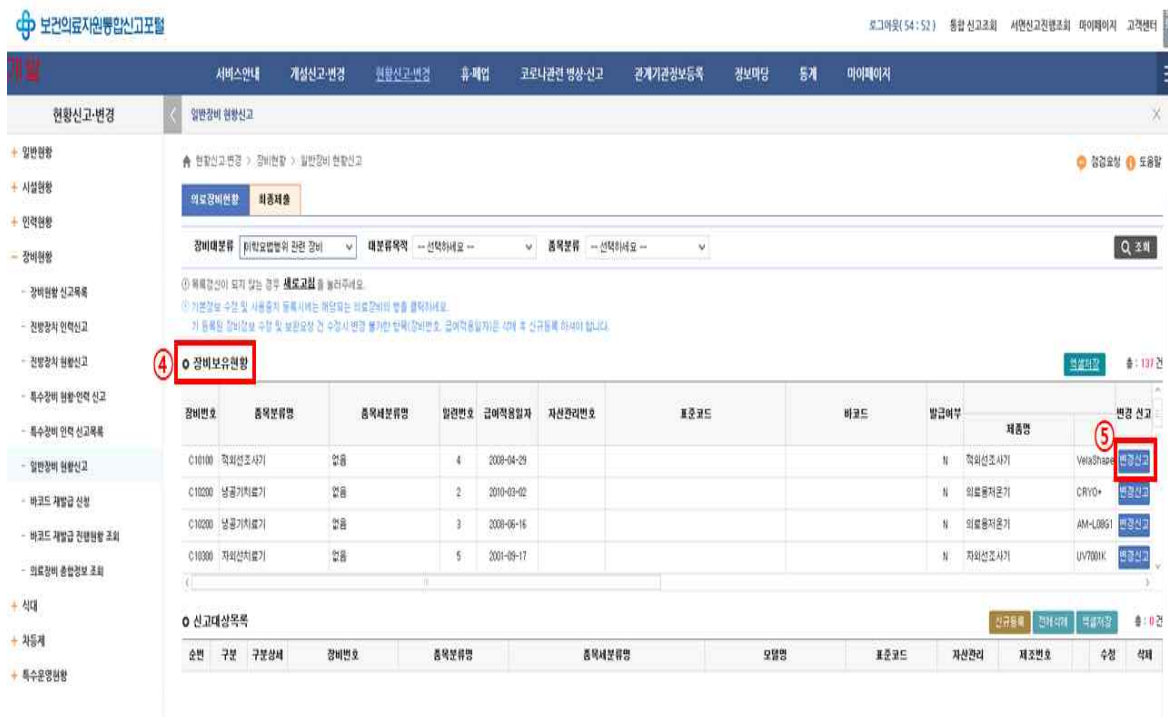


□ [유형3] 미보유 장비 사용중지·폐기·양도 신고 방법

○ [경로] 현황신고·변경-장비현황-일반장비 현황신고



① 현황신고·변경 → ② 장비현황 → ③ 일반장비 현황신고 클릭



④ 장비보유현황에서 해당 장비 우측의 ⑤ 변경신고 버튼 클릭

⑥ 의료장비 사용중지 정보에서 ⑦ 사용중지구분 선택 → ⑧ 사용중지일자 입력 → ⑨ 임시저장

⑥ 의료장비 사용중지 정보에서 ⑦ 사용중지구분 선택 → ⑧ 사용중지일자 입력
→ ⑨ 임시저장

⑩ 최종제출 클릭 → ⑪ 전달사항 등록 → ⑫ 최종제출

⑩ 최종제출 클릭 → ⑪ 전달사항 등록 → ⑫ 최종제출