



## 환자안전 정보제공

# 수술 안전 체크리스트 활용 우수사례

수술·시술 관련  
환자안전 정보공유  
시리즈

#1 주의경보  
수술·시술 안전  
체크리스트 점검 미흡으로  
환자안전사고 발생

#2 정보제공  
수술실 환자안전  
실무 가이드라인

#3 공모전 개최  
수술환자의 안전을  
지키는 시간 5분

#4 정보제공  
수술 안전 체크리스트  
활용 우수사례



수술 관련 환자안전사고 재발방지 대책 및 예방활동 등 다양한 포함된 다양한 환류정보를 제공 중으로, 제공된 정보를 바탕으로 ‘수술 안전 체크리스트’를 올바르게 활용한 우수사례를 발굴하기 위하여 2022년 6월 30일 ‘수술환자의 안전을 지키는 시간 5분’ 영상 공모전을 개최하였습니다.

수술환자의 안전을 위해 공모전에 참여해주신 모든 보건의료기관에 감사의 인사를 드리며 대상을 수상한 기관의 영상과 인터뷰 영상을 공유하오니, ‘수술 안전 체크리스트’ 점검 활동의 중요성을 인식하고 수술실 안전수준 향상을 위한 자료로 활용하시기 바랍니다.

### 수술실 환자안전활동 우수사례



### 수술실 환자안전활동 우수사례 및 수상기관 인터뷰 영상(세부내용은 첨부파일 참고)





## 참고자료

## 수술 안전 체크리스트(Surgical Safety Checklist)

### III. 부록



#### 01 수술안전 체크리스트

\*WHO 수술 안전 점검표(2009)를 참고하였으며, 각 의료기관의 상황에 맞게 수정 및 보완하여 사용 가능

구분	담당	주요내용	확인
 마취 유도 전	마취의사와 간호사 또는 수술의사가 함께	<b>일반사항</b>	
		환자에게 본인 확인, 수술 부위, 수술 절차에 대해 확인하고 동의서를 받았는가? · 네	<input type="checkbox"/>
		수술 부위가 표시되어 있는가? · 네 · 해당 없음	<input type="checkbox"/> <input type="checkbox"/>
		마취 장비와 약물을 완전히 확인하였는가? · 네	<input type="checkbox"/>
		<b>환자정보</b>	
		알레르기가 있는가? · 아니오 · 네	<input type="checkbox"/> <input type="checkbox"/>
 피부 절개 전	간호사, 수술의사, 마취의사가 함께	기도 확보가 어렵거나 흡인의 위험이 있는가? · 아니오 · 네(장비나 보조기구의 활용 가능성 검토)	<input type="checkbox"/> <input type="checkbox"/>
		500ml를 초과하는 출혈 위험이 있는가? · 아니오 · 네(2개의 정맥주사 또는 중심정맥관 및 수액 준비)	<input type="checkbox"/> <input type="checkbox"/>
		<b>일반사항</b>	
		모든 팀 구성원은 자신의 이름과 역할을 소개한다.	<input type="checkbox"/>
		환자의 이름, 수술 절차, 절개 부위를 확인한다.	<input type="checkbox"/>
		예방적 항생제가 60분 내에 투여되었는가? · 네 · 해당 없음	<input type="checkbox"/> <input type="checkbox"/>

### III. 부록

#### 01 수술안전 체크리스트

구분	담당	주요내용	확인
 피부 절개 전	간호사, 수술의사, 마취의사가 함께	<b>예상되는 위험성 검토</b>	
		<b>&lt;수술의사&gt;</b> · 위험한 단계나 이례적인 단계가 있는가? · 수술 시간은 얼마나 걸리는가? · 예상되는 출혈량은 얼마인가?	<input type="checkbox"/> <input type="checkbox"/> <input type="checkbox"/>
		<b>&lt;마취의사&gt;</b> · 환자에게 특별히 고려해야 하는 사항이 있는가?	<input type="checkbox"/>
		<b>&lt;간호사&gt;</b> · 무균상태(지표결과 포함)를 확인하였는가? · 장비 문제, 또는 기타 문제가 있는가?	<input type="checkbox"/> <input type="checkbox"/>
		<b>영상 준비</b>	
		필수적인 영상이 준비되었는가? · 네(영상 화면 및 수술 환자의 이름, 등록번호 확인) · 해당 없음	<input type="checkbox"/> <input type="checkbox"/>
 환자 수술실 퇴실 전	간호사, 수술의사, 마취의사가 함께	<b>간호사 구두 확인사항</b>	
		· 수술명 확인 · 기구, 스핀지, 바늘 계수 완료 · 검체 라벨(환자 이름을 포함하여 라벨을 소리내어 읽기) · 의료기기의 고장 등의 문제로 인해 개선이 필요한 의료장비 여부	<input type="checkbox"/> <input type="checkbox"/> <input type="checkbox"/> <input type="checkbox"/>
		<b>수술의사, 마취의사, 간호사</b>	
		· 환자의 회복과 관리에 중요한 사항은 무엇인가?	<input type="checkbox"/>

## 유사 환류정보

### 2022년 제1차 환자안전 주의경보(2022. 2. 8.)

#### ❖ “수술·시술 안전 체크리스트 점검 미흡으로 환자안전사고 발생”



환자안전 주의경보  
바로가기!

### 2022년 제1차 환자안전 정보제공지(2022. 3. 10.)

#### ❖ “수술실 환자안전 실무 가이드라인”



환자안전 정보제공  
바로가기!



‘함께 보고하고 함께 보호받는’  
환자안전 보고학습시스템, KOPS



환자안전 보고학습시스템  
바로가기!

\* 보건의료기관에서는 수술 관련 환자안전사고를 보고하여 주시기 바랍니다.

\* 환자안전 보고학습시스템(KOPS)에서는 유사 환자안전사고 보고 사례를 지속적으로 모니터링하며, 향후 추가적으로 관련 정보가 제공될 수 있음을 알려드립니다.